

Relatório Mensal de Atividades

(Coordenação Médica da Clínica Médica)

Responsável: HERBERT KRETTLI

MARÇO /2024

Hospital Estadual Getúlio Vargas		Unidade de Medida	Dias
Perspectiva	Diretriz	Fonte dos Dados	
	Objetivo	VITAI / TIMED	
Meta	Indicador	Forma de Medição (cálculo)	
7,6	Média de permanência Leito Clínico	Nº Pacientes-dia leitos clínicos Nº de Saídas hospitalares clínicas	

		Periodicidade de Avaliação Mensal Área Responsável Coordenação Médica da Clínica Médica Responsável pela Coleta de Dados Coordenador Estatística Responsável pela Análise de Dados Coordenador Médico da Clínica Médica Referencial Comparativo
		Versão Última Atualização

Análise Crítica

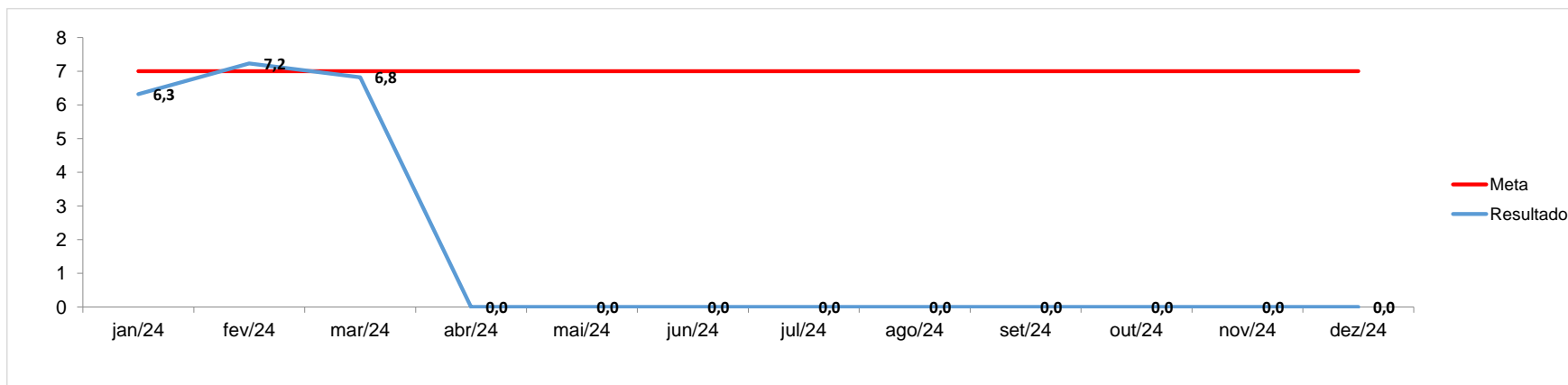
Indicador dentro da meta estipulada em contrato, evidenciando harmonia entre equipes medicas e multidisciplinares

Ação de Melhoria

Compilação de dados - Indicador

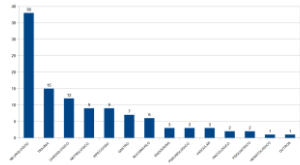
Indicador:

	jan/24	fev/24	mar/24	abr/24	mai/24	jun/24	jul/24	ago/24	set/24	out/24	nov/24	dez/24	Resultado
META	7	7	7	7	7	7	7	7	7	7	7	7	
Nº Pacientes-dia leitos clínicos	1459	1605	859										3923
Nº de Saídas hospitalares clínicas	231	222	126										579
Fórmula de Cálculo:	6,3	7,2	6,8	#DIV/0!	#DIV/0!	#DIV/0!	#DIV/0!	#DIV/0!	#DIV/0!	#DIV/0!	#DIV/0!	#DIV/0!	

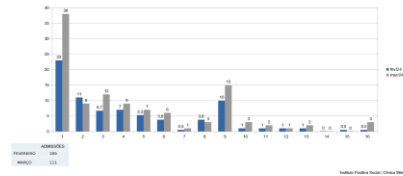


Anexos:

Perfil epidemiológico em porcentagem Março 2024



Comparativo dos perfis das admissões entre Fevereiro e Março 2024



Anexos: